

Взаимосвязь депрессивных расстройств и стоматологической патологии у беременных



Ксения Манышева, ассистент кафедры
manyshevakb@gmail.com

Цели и задачи исследования

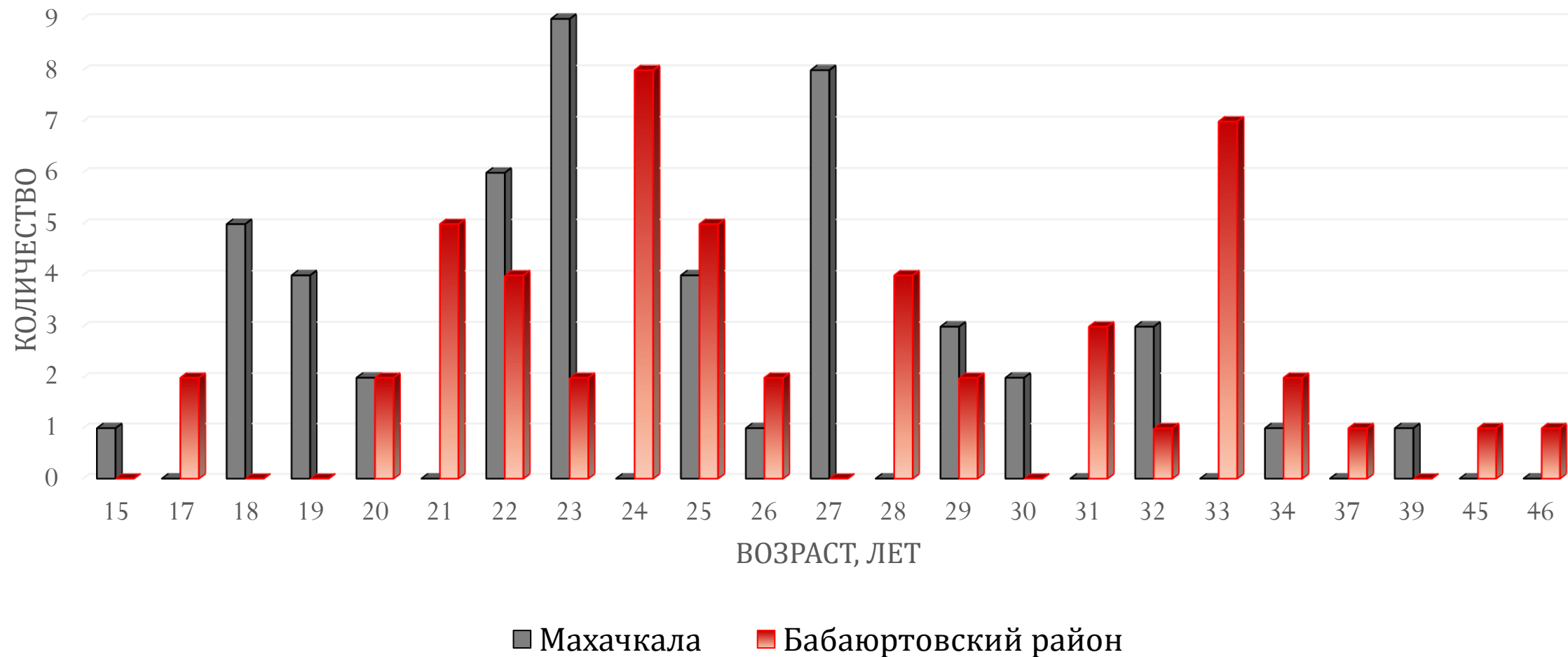
Оценка взаимосвязи

- состояния полости рта;
- настоящей беременности;
- депрессии;
- зоны проживания.



ENVIRONMENT

Материалы и методы: Возрастной состав исследуемых групп

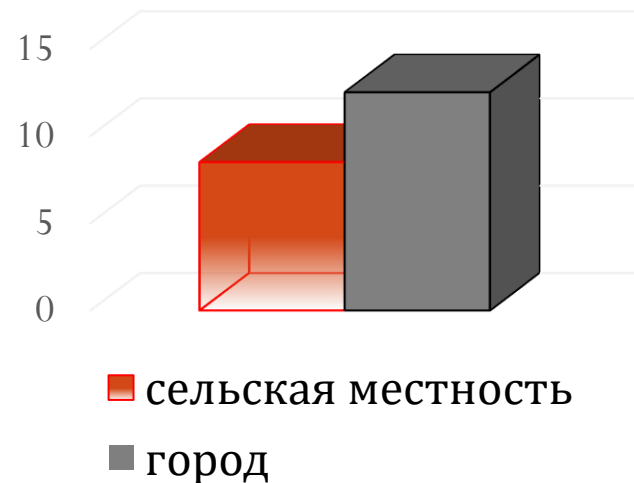


Частота встречаемости различных показателей стоматологического статуса

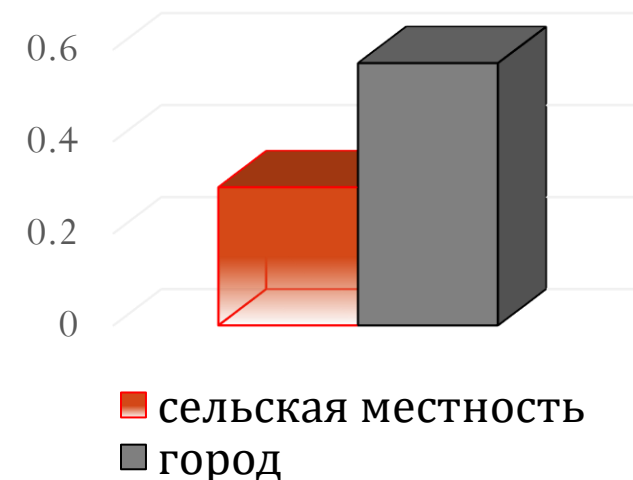
Критерий	Сельские жители, %	Городские жители, %
Пломбированные зубы	92,3	88
Кариозное поражение	73,1	92
Адентия	69,3	68
Искусственные коронки	50	16
Заболевания пародонта	42,3	46
Искусственные зубы	7,7	12
Острый пульпит	1,9	-
Периостит	-	2
Санитарная ротовая полость	3,8	8

Показатели состояния зубов

Кариес + пульпит + удалённый зуб (КПУ)

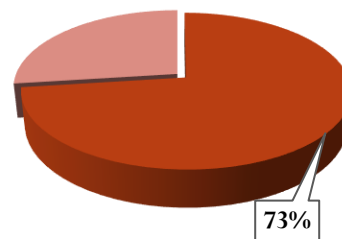


Уровень интенсивности кариеса зубов (УИК)

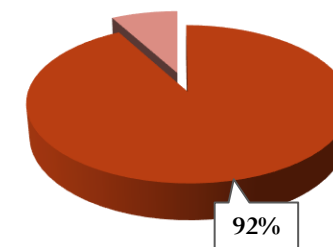


Показатели нуждаемости в лечении кариеса

Бабаюртовский район




город Махачкала



Результаты анкетирования по опроснику Бека

Показатель	Бабаюртовский район, %	город Махачкала, %
Нарушения в половой сфере	78,8	64
Раздражительность	78,8	72
Нарушение сна	69,2	76
Усталость	57,7	72
Обеспокоенность состоянием здоровья	38,5	42
Уменьшение интереса к окружающим	38,5	60
Недовольство внешним видом	26,9	8


Уровень депрессии	Сельская местность, %	Городские жители, %
Норма	51,9	62
Легкая депрессия	23,1	12
Умеренная депрессия	23,1	24
Тяжелая депрессия	1,9	2



Выводы

СТОМАТОЛОГИЧЕСКАЯ
ПАТОЛОГИЯ

ПРЕНЕБРЕЖЕНИЕ
ГИГИЕНИЧЕСКИМИ
МЕРОПРИЯТИЯМИ



СНИЖЕНИЕ
САМООЦЕНКИ

ДЕПРЕССИВНОЕ
СОСТОЯНИЕ

